

ATIVIDADE PARA ESTUDO DOMICILIAR
3º SEMANA: 06/04/2020 a 09/04/2020

Professor: Carina / Joseane	Componente Curricular: Língua Portuguesa; Matemática; Ciências da Natureza; Ciências Humanas;
Nível de ensino: 2º ANOS	

HABILIDADES

- Levantar hipóteses a partir do reconhecimento do título, da estrutura, das imagens ou de pistas gráficas (letra maiúscula, por exemplo).
- Comparar ou ordenar quantidades pela contagem para identificar igualdade ou desigualdade numérica.
- Ler e escrever números de 0 até 99, reconhecendo antecessores e sucessores.
- Construir fatos básicos da adição e subtração e utilizá-los no cálculo mental e ou escrito.
- Reconhecer semelhanças e diferenças nos hábitos, nas relações com a natureza e no modo de viver de pessoas em diferentes lugares.
- Experimentar diferentes formas de expressão artística (desenho, pintura, colagem, quadrinhos, dobradura, escultura, modelagem, instalação, vídeo, fotografia etc.), fazendo uso sustentável de materiais, instrumentos, recursos e técnicas convencionais e não convencionais.
- Descrever a história das migrações no bairro ou comunidade em que vive.
- Explorar, com a mediação do professor, textos informativos de diferentes ambientes digitais de pesquisa, conhecendo suas possibilidades.
- Reconhecer espaços de sociabilidade e identificar os motivos que se aproximam e separam as pessoas em diferentes grupos sociais ou de parentesco.
- Reconhecer a função de textos utilizados para apresentar informações coletadas em atividades de pesquisa (enquetes, pequenas entrevistas, registros de experimentações).
- Identificar os tempos litúrgicos.
- Identificar, distinguir e respeitar símbolos religiosos de distintas manifestações, tradições e expressões religiosas.

ROTINA DE ESTUDOS:

06/04/2020 SEGUNDA-FEIRA

(LÍNGUA PORTUGUESA E CIÊNCIAS HUMANAS).

REALIZAR A ATIVIDADE **1 NO CADERNO DE AULA**, COPIANDO O ALFABETO MAIÚSCULO E AO LADO DE CADA LETRA COPIE SUA LETRA CORRESPONDENTE MINÚSCULA, PREENCHA COM A LETRA MINÚSCULA ATÉ TERMINAR A LINHA.

REALIZAR ATIVIDADE **2 NO CADERNO DE AULA**, VOCÊ PODERÁ IMPRIMIR A ATIVIDADE, FAZER E COLAR NO CADERNO OU COPIAR, COLOCAR A LETRA INICIAL DE CADA IMAGEM QUE APARECE NA TAREFA, SURTINDO ASSIM UMA NOVA PALAVRA.

LIVRO LIÇÃO DE CASA, VOCÊ PODERÁ IR PRATICANDO COM O EXERCÍCIO DA PÁGINA: 28.

(CIÊNCIAS HUMANAS)

PRIMEIRO: ASSISTA AO VÍDEO: <https://www.youtube.com/watch?v=uV0R0f1sy4Q&t=3s>

SEGUNDO: OBSERVE AS IMAGENS (FOTOS DE DOIS PONTOS TURÍSTICOS DE NOSSA CIDADE); PARA FAZER A ATIVIDADE **1**: VOCÊ PODERÁ IMPRIMIR OU COPIAR NO CADERNO, ESTA ATIVIDADE CONSISTE EM OBEDECER A LEGENDA, ONDE CADA NÚMERO VALE UMA LETRA;

*RESPONDA CONFORME CADA NÚMERO PEDIDO,

VOCÊ DEVERÁ COMPLETAR OS ESPAÇOS ATÉ FORMAR UMA PALAVRA REFERENTE AOS DESENHOS.

ATIVIDADE **2**: **COPIE NO CADERNO DE AULA** AS FRASES QUE VOCÊ CONSEGUIU OUVIR, COPIAR OU PERCEBER NA MÚSICA PORTO ALEGRE É DEMAIS.

07/04/2020 TERÇA-FEIRA

(MATEMÁTICA)

PARA MELHOR ENTENDIMENTO DA ATIVIDADE **1**, SEGUIE UM EXEMPLO, QUE **NÃO PRECISA SER COPIADO**, JÁ O EXERCÍCIO DEVE SER COPIADO **NO CADERNO DE AULA**, VOCÊ DEVE REPRESENTAR OS NÚMEROS UTILIZANDO AS BARRINHAS E CUBOS (MATERIAL DOURADO), COMO NO EXEMPLO, CADA BARRINHA É UMA DEZENA E CADA CUBO É UMA UNIDADE=1.

AO FAZER O EXERCÍCIO **3**, NÃO ESQUEÇA DE COLETAR OS DADOS E ARMAR A CONTINHA!

***COPIE NO SEU CADERNO O EXERCÍCIO 3.**

08/04/2020 QUARTA-FEIRA

(ENSINO RELIGIOSO E LÍNGUA PORTUGUESA).

ATIVIDADE REFERENTE À PÁSCOA, VOCÊ DEVE IMPRIMIR A FOLHA SE PUDER OU COPIAR AS RESPOSTAS NO CADERNO DE AULA.

LÍNGUA PORTUGUESA:

NA ATIVIDADE **1**: VOCÊ DEVE **COPIAR AS LETRAS DO ALFABETO CURSIVO MINÚSCULO NO CADERNO, VOCÊ PODERÁ PREENCHER A LINHA INTEIRA COM CADA LETRA DO ALFABETO, COMO FAZEMOS NA CALIGRAFIA.**




TAMBÉM **GOSTARIA DE LEMBRÁ-LOS DA NOSSA LEITURA COMPARTILHADA** QUE ESTÁ NA ÁRVORE DE LIVROS, PEÇO QUE INICIEM A LEITURA PARA QUE POSSAMOS TRABALHAR O ASSUNTO DO LIVRO.

*PLATAFORMA ÁRVORE DE LIVROS	A ABELHA QUE QUERIA SER RAINHA	ROBERTO BELLI.
------------------------------	--------------------------------	----------------

LINK DA ÁRVORE DE LIVROS PARA DIVERSOS.

<https://www2.arvoredelivros.com.br/biblioteca>

LINK PARA O LIVRO A ABELHA QUE QUERIA SER RAINHA.



09/04/2020 QUINTA-FEIRA

(CIÊNCIAS DA NATUREZA, MATEMÁTICA E CIÊNCIAS HUMANAS).

CIÊNCIAS DA NATUREZA

Atividade **1** NA ATIVIDADE PROPOSTA VOCÊ DEVERÁ **PREENCHER OS ESPAÇOS DA GOTINHA COM RETALHOS, NÃO** PRECISA SER APENAS (EVA), PODE SER O QUE VOCÊ QUISER PAPEL COLORIDO, TECIDOS, USE A SUA IMAGINAÇÃO! **VOCÊ PODERÁ IMPRIMIR A ATIVIDADE, NÃO HAVENDO A POSSIBILIDADE, COPIE O DESENHO DO JEITO QUE VOCÊ SABE E COMPLETE ATIVIDADE NO CADERNO DE AULA.**

Atividade **2** **COLOCAR EM ORDEM OS PASSOS DE COMO LAVAR AS MÃOS CORRETAMENTE, VOCÊ PODERÁ IMPRIMIR OU COPIAR NO CADERNO DE AULA, FAZENDO SEUS PRÓPRIOS DESENHOS (ILUSTRAÇÕES).**

MATEMÁTICA

ATIVIDADE **1** NESTA ATIVIDADE VOCÊ PODERÁ **IMPRIMIR OU COPIAR A TABELA NO SEU CADERNO**, APÓS PINTAR OS NÚMEROS TERMINADOS EM (ZERO), PINTE DA COR QUE VOCÊ PREFERIR.

***LIVRO LIÇÃO DE CASA, VOCÊ PODERÁ IR PRATICANDO COM O EXERCÍCIO DA PÁGINA 20.**

CIÊNCIAS HUMANAS

ATIVIDADE **1** DANDO CONTINUIDADE AO TEMA: BAIRROS, RUAS, CIDADES, **ASSISTA AO VÍDEO E DEPOIS RESPONDA NA FOLHA IMPRESSA OU COPIE NO SEU CADERNO DE AULA** ÀS QUESTÕES E RESPOSTAS.

<https://www.youtube.com/watch?v=M3HDz4-665c>

(AS CIDADES SE TRANSFORMAM COM O TEMPO).

AULA DO DIA: 06/04/2020 SEGUNDA-FEIRA


LÍNGUA PORTUGUESA:

(NÃO SE ESQUEÇAM DE COLOCAR A DATA E O TÍTULO DE LÍNGUA PORTUGUESA NO CADERNO)

ATIVIDADE 1

VAMOS PRATICAR A LETRA CURSIVA.

COPIE AS LETRAS MINÚSCULAS CORRESPONDENTES AO ALFABETO MAIÚSCULO:

ALFABETO				
A	H	O		
B	I	P		
C	J	Q	V	
D	K	R	W	
E	L	S	X	
F	M	T	Y	
G	N	U	Z	

b	y	l	k	r	x	e	v	d
m	p	o	c	j	i	a	f	w
q	n	g	u	t	z	s	h	

ATIVIDADE 2

ESCREVA A SÍLABA INICIAL DE CADA FIGURA E DESCUBRA UMA NOVA PALAVRA:

 <input type="text"/> <input type="text"/>	 <input type="text"/> <input type="text"/> <input type="text"/>
 <input type="text"/> <input type="text"/> <input type="text"/>	 <input type="text"/> <input type="text"/> <input type="text"/>
 <input type="text"/> <input type="text"/> <input type="text"/>	 <input type="text"/> <input type="text"/> <input type="text"/>
 <input type="text"/> <input type="text"/> <input type="text"/>	 <input type="text"/> <input type="text"/> <input type="text"/>

CIÊNCIAS HUMANAS

(NÃO SE ESQUEÇAM DE COLOCAR A DATA E O TÍTULO DE CIÊNCIAS HUMANAS NO CADERNO).

ATIVIDADE 1

EM COMEMORAÇÃO AO ANIVERSÁRIO DE NOSSA CIDADE PORTO ALEGRE, **QUINTA-FEIRA 26 DE MARÇO DE 2020, AOS SEUS 248 ANOS DE FUNDAÇÃO.**

ASSISTA AO VÍDEO:

<https://www.youtube.com/watch?v=YCI0MT8N-YI>

MÚSICA: Porto Alegre é Demais

Isabela Fogaça.

***VOCÊ PODE COLORIR SEMPRE AS ATIVIDADES!!**
♥♥♥♥♥♥♥♥

ATIVIDADE 2

NO VÍDEO DA MÚSICA **PORTO ALEGRE É DEMAIS**, APARECEM DIFERENTES FRASES, COPIE AS FRASES QUE VOCÊ ACHOU! **COPIE AS FRASES NO SEU CADERNO DE AULA.**

AULA DO DIA: 07/04/2020 TERÇA-FEIRA

MATEMÁTICA:

(NÃO SE ESQUEÇAM DE COLOCAR A DATA E O TÍTULO DE MATEMÁTICA NO CADERNO).

Exemplo para ajudar nas atividades:

CONHECENDO O MATERIAL DOURADO

= 1 DEZENA = 1 UNIDADE

= 23 = 10 = 5

AGORA, É COM VOCÊ!

= _____ = _____ = _____ = _____

= _____ = _____ = _____

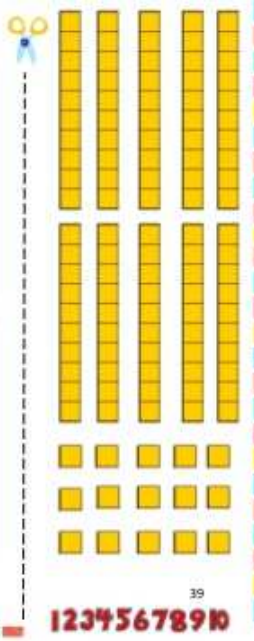
1234567890 38

ATIVIDADE 1

AO REPRESENTAR AS QUANTIDADES **VOCÊ PODERÁ DESENHAR** AO LADO DOS NÚMEROS AS **BARRINHAS** REFERENTES À DEZENA E TAMBÉM OS **CUBINHOS** QUE CORRESPONDEM ÀS UNIDADES, COMO NO EXEMPLO.

REPRESENTE AS QUANTIDADES COM O MATERIAL DOURADO:

15 =	43 =
33 =	20 =



1234567890

ATIVIDADE 2

AO FAZER O EXERCÍCIO 3, NÃO ESQUEÇA DE COLETAR OS DADOS E ARMAR A CONTINHA!

***COPIE NO SEU CADERNO**

DONA ALICE É DOCEIRA. ELA VENDE DELICIOSOS BOLINHOS NA SUA BARRAQUINHA. VEJA NA TABELA QUANTOS BOLINHOS DE CADA SABOR ELA VENDEU NO ÚLTIMO SÁBADO E CALCULE O TOTAL DE VENDAS.



	
20	15

AULA DO DIA: 08/04/2020 QUARTA-FEIRA

ENSINO RELIGIOSO
ATIVIDADE REFERENTE À PÁSCOA.

(NÃO SE ESQUEÇAM DE COLOCAR A DATA E O TÍTULO DE ENSINO RELIGIOSO NO CADERNO).

ATIVIDADE

Cruzadinha de Páscoa

CASA DO COELHO

A DATA QUE SE COMEMORA COM OVOS

CHOCOLATE

O DIA EM QUE O COELHINHO VEM VISITAR A CRIANÇA


A DATA QUE SE COMEMORA COM OVOS























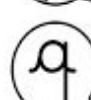




LÍNGUA PORTUGUESA:

(NÃO SE ESQUEÇAM DE COLOCAR A DATA E O TÍTULO DE LÍNGUA PORTUGUESA NO CADERNO).

ATIVIDADE

COPIE AS LETRAS DO ALFABETO CURSIVO MINÚSCULO **NO CADERNO**, VOCÊ PODERÁ PREENCHER A LINHA INTEIRA COM CADA LETRA DO ALFABETO.

VAMOS TREINAR? 

LEITURA ORIENTADA TURMAS 211 E 212

LEMBRANDO QUE A LEITURA DEVE SER FEITA ATÉ O DIA **30 DE ABRIL DE 2020**.

(NA PLATAFORMA ÁRVORE DE LIVROS, COM LOGIN DO ALUNO QUE ESTÁ NA AGENDA DOS ALUNOS).

LINK DA PLATAFORMA:

<https://www2.arvoredelivros.com.br/biblioteca/busca/A%20ABELHA%20QUE%20QUERIA%20SER%20RAINHA>




AULA DO DIA: 09/04/2020 QUINTA-FEIRA

CIÊNCIAS DA NATUREZA

(NÃO SE ESQUEÇAM DE COLOCAR A DATA E O TÍTULO DE CIÊNCIAS DA NATUREZA NO CADERNO).

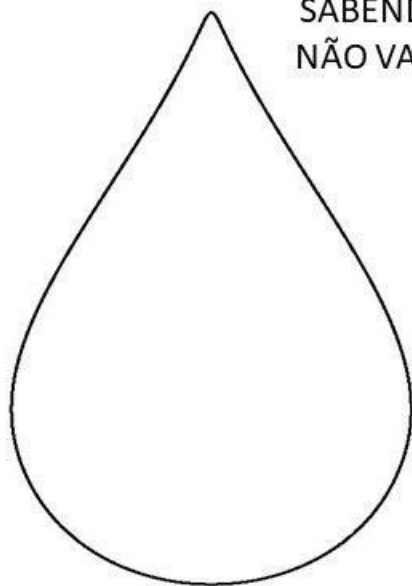
Atividade1

SE POSSÍVEL IMPRIMIR A ATIVIDADE, NÃO HAVENDO A POSSIBILIDADE, COPIE O DESENHO DO SEU JEITO QUE VOCÊ SABE E COMPLETE ATIVIDADE NO CADERNO DE AULA.




VAMOS COLAR
RETALHOS DE EVA
NA GOTINHA E
FAZER UM LINDO
MOSAICO?

ÁGUA...
SABENDO USAR,
NÃO VAI FALTAR!



Para a confecção do mosaico, utilize retalhos de qualquer material que você tenha em casa, corte pedacinhos pequenos de diferentes formas! Deixe bem colorido, colando dentro do desenho em forma de gotinha de modo que preencha todos os espaços.



Atividade 2

***IMPRIMIR OU COPIAR NO CADERNO DE AULA, FAZENDO SEUS PRÓPRIOS DESENHOS (ILUSTRAÇÕES).**

LAVANDO AS MÃOS

COLOQUE AS AÇÕES EM ORDEM DE ACORDO COM AS DICAS:



- 1ª MOLHE AS MÃOS E OS ANTEBRAÇOS.
- 2ª ENSABOE POR 15 SEGUNDOS.
- 3ª ENXAGUE BEM AS MÃOS E OS ANTEBRAÇOS.
- 4ª SEQUE AS MÃOS COM PAPEL TOALHA.



(NÃO PRECISA COPIAR).



Poster de Mathieu Persan sobre o isolamento social, em português. "Fiquem em casa", recomenda o texto.

MATEMÁTICA:

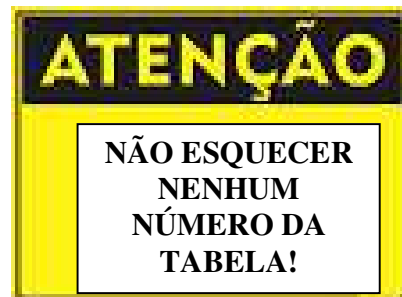
(NÃO SE ESQUEÇAM DE COLOCAR A DATA E O TÍTULO DE MATEMÁTICA NO CADERNO).

ATIVIDADE

PINTE NA TABELA NUMÉRICA OS NÚMEROS TERMINADOS EM 0:

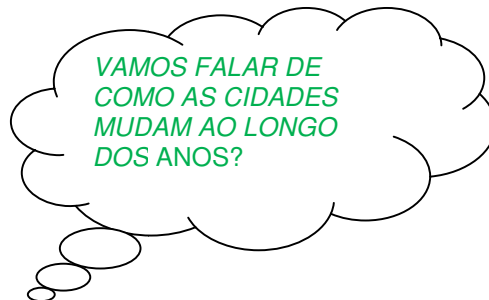
1	2	3	4	5	6	7	8	9	10
11	12	13	14	15	16	17	18	19	20
21	22	23	24	25	26	27	28	29	30
31	32	33	34	35	36	37	38	39	40
41	42	43	44	45	46	47	48	49	50
51	52	53	54	55	56	57	58	59	60
61	62	63	64	65	66	67	68	69	70
71	72	73	74	75	76	77	78	79	80
81	82	83	84	85	86	87	88	89	90
91	92	93	94	95	96	97	98	99	100

*COPIE A TABELA NO SEU CADERNO DE AULA, NÃO SE ESQUECENDO DE PINTAR OS NÚMEROS TERMINADOS EM 0, COMO PEDE O EXERCÍCIO.




CIÊNCIAS HUMANAS

(NÃO SE ESQUEÇAM DE COLOCAR A DATA E O TÍTULO DE CIÊNCIAS HUMANAS NO CADERNO).



ASSISTA AO VÍDEO E DEPOIS **RESPONDA AS QUESTÕES**, VOCÊ PODERÁ IMPRIMIR OU COPIAR NO SEU CADERNO DE AULA.

<https://www.youtube.com/watch?v=M3HDz4-665c>



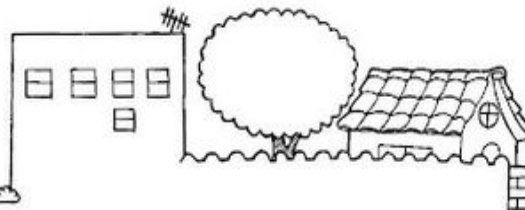
A cidade

- * As cidades surgem da reunião de moradias distribuídas em ruas, avenidas e praças.
- * Para facilitar sua localização as ruas, praças e avenidas possuem nomes diferentes.
- * Todas as cidades possuem um centro, que quase sempre é a parte mais movimentada da cidade.



- * No centro de algumas cidades ficam a igreja matriz, bancos, restaurantes, shoppings, praças e etc.
- * Geralmente, nos centros as casas e apartamentos são construídos bem juntos uns dos outros e não há muitos terrenos vazios.
- * Nas ruas das grandes cidades, podemos ver grande movimento de: pessoas, ônibus, carros e caminhões. Nas cidades pequenas o movimento é menor.

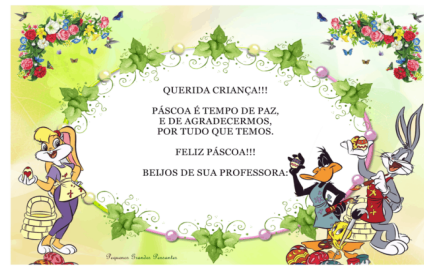
Atividades



❖ Responda sobre você:

- Eu vivo na cidade:.....
- No Estado:
- Moro na rua: Número:.....
- Você mora perto ou longe do centro da cidade?
.....

MENSAGEM AOS ALUNOS



PROFESSORAS : CARINA E JOSIANE.

